


1	管區
2	中間標示
3	不銹鋼護套
4	陶瓷端蓋
5	出線端口

- 柔式加熱器可手工彎曲
- 簡單裝配
- 加熱性能佳
- 易備庫存
- 用於塑膠工業加熱熱流道分流板零件，此系列柔式加熱器可靈活用於多變的槽型空間


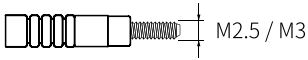
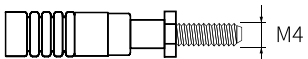




嵌入安裝示意圖











無須特殊安裝工具

端口型式

端口型式	請在訂貨中註明所需的端口型式
A	螺紋端口  <ul style="list-style-type: none"> · 附帶螺母和墊片 · 連續耐溫 350 °C
	標準型：螺紋銷 M2.5 / M3  M2.5 / M3
	選配：螺紋銷 M4 / $\phi 8$  M4
B	陶瓷接線柱  <ul style="list-style-type: none"> · 安裝簡便 · 連續耐溫 230 °C， 短時間耐溫最高 280 °C
C	插接型端口  <ul style="list-style-type: none"> · 扁平插頭 · 寬度 6.3 mm · 連續耐溫 350 °C

技術資料

TYPE	截面
FTU50	 $\phi 5.0 \pm 0.1$
FTU65	 $\phi 6.5 \pm 0.1$
FTU80	 $\phi 8.0 \pm 0.1$
FTU85	 $\phi 8.5 \pm 0.1$
FWU85 (低功率)	 $\phi 8.5 \pm 0.1$
FTU44	 $4.5 \times 4.5 \pm 0.15$
FTU66	 $6.0 \times 6.0 \pm 0.15$
FTU88	 $8.0 \times 8.0 \pm 0.15$

瓦特密度	$< 16 \text{ W/cm}^2$
瓦特數公差	$\pm 10 \%$
電阻	$\pm 10 \%$
長度公差	$\pm 1.5 \%$
最高電壓	1000 V
絕緣(冷500V)	$> 5 \text{ M}\Omega$
微漏電流	$< 0.5 \text{ mA}$
套管允許最高工作溫度	700 °C